



**SISTEM PERAKAUNAN AKRUAN  
KERAJAAN NEGERI  
(1SPEKS)**

***USER MANUAL***

**Arahan Bayaran  
(Proses Pendahuluan & Tuntutan)**

**Untuk**

**JABATAN AKAUNTAN NEGARA  
MALAYSIA**



**TERHAD**

Ringkasan Penyerahan	
Penerangan	Objektif dokumen penyediaan Manual Pengguna ini adalah untuk membantu pengguna sistem memahami aliran proses dan merupakan bahan rujukan atau panduan penggunaan sistem 1SPEKS ini. Dokumentasi ini juga menerangkan dengan terperinci bagaimana sistem ini berfungsi dan memberi gambaran kepada pengguna bagaimana untuk menggunakan sistem tersebut.
Aliran Kerja atau Aliran Tugas	Sila rujuk lampiran yang disediakan
Kriteria Penerimaan	Tidak berkenaan.
Keputusan Ujian (Jika berkaitan)	Tidak berkenaan.
Komen	Tidak berkenaan.

**Pentadbiran dan Pengurusan Dokumen****Semakan Dokumen**

Bil	Versi	Tarikh	Dikemaskini Oleh	Catatan
1	1.1	20/04/2017	KJSB	Keluaran Versi 1.1

**Senarai Pengagihan Dokumen**

No.	Penerima	Nama	Jawatan
1.	BKP, JANM	Pn. Rihatun Abddah Binti Meor Zainal Abidin	Pengarah Projek
2.	BKP, JANM	En. Tarmizi Bin Tamby Chik	Pengarah Projek
3.	BKP, JANM	En. Shahnaz Bin Abd Salam	Pengurus Projek
4.	BKP, JANM	En. Mohd Asri Bin Mat Nun	Ketua Modul
5.	BKP, JANM	Pn. Rosefariza Binti Ramlee	Ketua Modul
6.	BKP, JANM	En. Mohd Farid Bin Mohd Khalid@Ayob	Ketua Modul
7.	BKP, JANM	En. Abdul Hakim Bin Ibrahim	Ketua Modul
8.	BKP, JANM	En. Muhammad Azhar Fairuzz Hiloh	Ketua Modul

## Tandatangan Pengesahan Dokumen

Nama	Tarikh	T/Tangan
<b>KJSB</b>		
Nama: Pn. Azura Binti Zolkepli Jawatan: Sistem Konsultan		
Nama: En. Moktaeffendi Bin Misrat Jawatan: Solution Architect		
Nama: Mohd Izzudin Lee Bin. Roslee Lee Jawatan: Ketua Jaminan Kualiti		
Nama: Faizal Hj Ali Jawatan: Ketua Teknikal		
Nama: En. Hamidon Bin Salleh Jawatan: Pengurus Projek		
Nama: En. Wan Muhd Shukri Bin Wan Affandi Jawatan: Pengarah Projek		
<b>JANM</b>		
Nama: En. Mohd Farid Bin Mohd Khalid@Ayob Jawatan: Ketua Modul		
Nama: En. Shahnaz Bin Abd Salam Jawatan: Pengurus Projek		
Nama: En. Tarmizi Bin Tamby Chik Jawatan: Pengarah Projek		
Nama: Pn. Rihatun Abddah Binti Meor Zainal Abidin Jawatan: Pengarah Projek		

Penghargaan	
JANM	KJSB
Rihatun Abdah Binti Meor Zainal Abidin	Wan Shukri Bin Wan Affandi
Tarmizi Bin Tamby Chik	Mohd Rabiie Bin Mohamed
Shahnaz Bin Abd Salam	Khairiah Binti Badzis
Abdul Hakim Bin Ibrahim	Sunadi Bin Jerawi
Mohd Asri Bin Mat Nun	Hamidon Bin Salleh
Rosefariza Binti Ramlee	Ibrahim Bin Abdul Rahman
Mohd Farid bin Mohd Khalid@Ayob	Moktaeffendi Bin Misrat
Muhammad Azhar Fairuzz Hiloh	Faizal Bin Hj. Ali
Nor'Kamisah Binti Bunawi	Mohd Izzudin Lee Bin Roslee Lee
Mohammed Faizal Bin Md Raji	Mohamad Hafiz Bin Amiruddin
Norhayati Binti Abdul Kadir	Sareena Binti Mohd Ghadzalli
Ahmad Firdaus Bin S Johary	Shattia Moorthi a/l Balaguru
Wan Abdul Aziim Bin Wan Abdul Azib	Fairdaus Bin Mat Yusof
Noor Fariza Binti Saidin	Mohd Pauzi Bin Md Said
Noreen Azura Binti Mustakim	Azura Binti Zolkepli
Aizol Amri Bin Abdul Halim Azimi	Noor Aishah Binti Ayub
Sahida Binti Abdul Satar	Farhana Muhamad Zin
Wan Norhafiza Binti Wan Rosli	Nur Afifah Binti Alia
Sharifah Faizura Binti Syed Abdul Ghani	Nur Afifah Binti Mazlan
Nur Fashaliyana Binti Abdul Halim	Walhidayah Binti Mohamad Husin
Farah Zuryati Binti Zulkeply	Azman Bin Mohamed
Farah Nadzira Binti Mohd Anoor	Siti Norasyikin Binti Azman
Mohamad Arif Bin Herjon	Mazli Bin Muda
Anisah Binti Kasmon	Muhammad Hatta Bin Zulkifly
Mohd Ashzrol Bin Abdullah	Ahmad Ridzuan Bin Hussain
Marjohnny Shafflan Bin Marjohan	Suzaina Binti Zainal
Mohd Shahrizan Bin Anwar Khan	Nurul Faiza Binti Ahmadoon
Noor Azila Binti Md Nor	Nor Hayati Binti Jusof
Zuhanaliza Binti Kamaruddin	Syamimi Nadia Binti Zulkifli
	Siti Nooraida Binti Mohd Sohod
	Raaidah Binti Mohd Aris
	Mohamed Wael Bin Lokman
	Raja Fauziah Binti Raja Sulaiman
	Siti Norlinda Binti Shahudi
	Atifa Nabilah Binti Muhammad
	Nor Anuar Bin Amatokiran
	Nasim Bin Masngut
	Laila Norhanna Binti Yahaya
	Siti Hajar Binti Ahmad
	Nur Afiqah Binti Zainuri
	Hani Afiqah Binti Borhanuddin
	Eddy Saufi Bin Husni

	<p>Shafful Shazwan Bin Sahar Wan Mohd Fairul Bin Wan Ismail Ahmad Taufiq Bin Mohtar Che Khazeanty Binti Che Abdullah Siti Fariza Hanim Binti Iberahim P Noor Dayana Binti Kamarudin Noor Adila Binti Kamarudin Mohammad Rafa'ee Bin Suhaimi Nur Asna Binti Mohd Azmi Mohd Farid Bin Supawi Abdul Hakim Bin A.Gafa Nur Hamiera Binti Ariffin Akashah Amin Bin Mohamed Syed Azlan Bin Syed Mohd Nik Ahmad Irfan Bin Nik Ahmad Nazirul Adam Bin Moktaeffendi Muhammad Azri Bin Abdul Hamid Nurul Syakila Binti Misran Amir Firdaus Bin Samsudin Muhammad Faiz Bin Mohd Nor Nurul Zafirah Binti Mokhtar Mohd Zairul Ridzuan Bin Zainal Shah Rosli Bin Abdullah Muhammad Faiz Bin Mohd Nor Mohd Najmi Bin Jasni Muhammad Syahmi Hazim Bin Mohd Ithnin Ahmad Danial Abdul Ghani Norul Syamila bt. Mahmud</p>
--	--

---

**ISI KANDUNGAN**

**1.0 GLOSARI..... 1**

**2.0 PROSES ARAHAN BAYARAN..... 2**

    2.1 Skrin Penyedia ..... 2

    2.2 Skrin Penyemak ..... 14



## 1.0 GLOSARI

Terma	Keterangan Proses
KJSB	Konsortium Jaya Sdn. Bhd
1SPEKS	Sistem Perakaunan Akruan Kerajaan Negeri
JANM	Jabatan Akauntan Negara Malaysia
AC	Modul Pendahuluan & Tuntutan

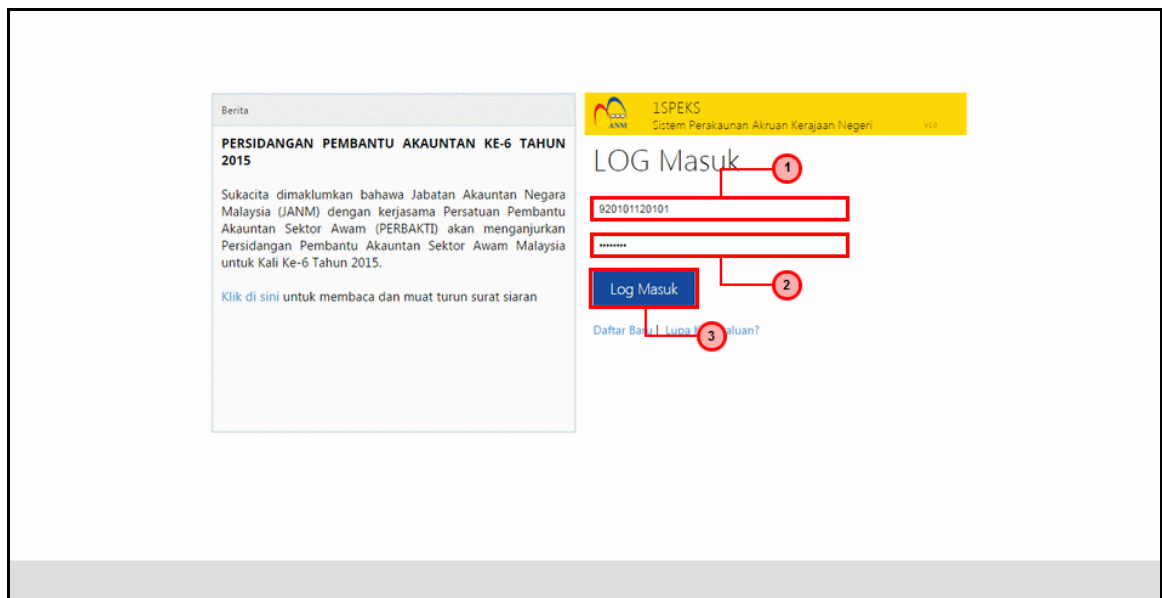
## 2.0 PROSES ARAHAN BAYARAN

Proses arahan bayaran adalah kesinambungan dari permohonan yang diluluskan dari modul AC.

### 2.1 Skrin Penyedia

Pada peringkat penyediaan, lebih dari satu rekod yang mempunyai maklumat penerima bayaran yang sama boleh digabungkan (contohnya maklumat akaun bank dan no pengenalan pemohon)

#### 1. Skrin Log Masuk Aplikasi 1SPEKS dipaparkan



Langkah	Tindakan	Catatan
1	Klik untuk masukan <b>ID PENGGUNA</b> .	
2	Klik untuk masukan <b>KATA LALUAN</b> .	
3	Klik pada butang <b>LOG MASUK</b> .	

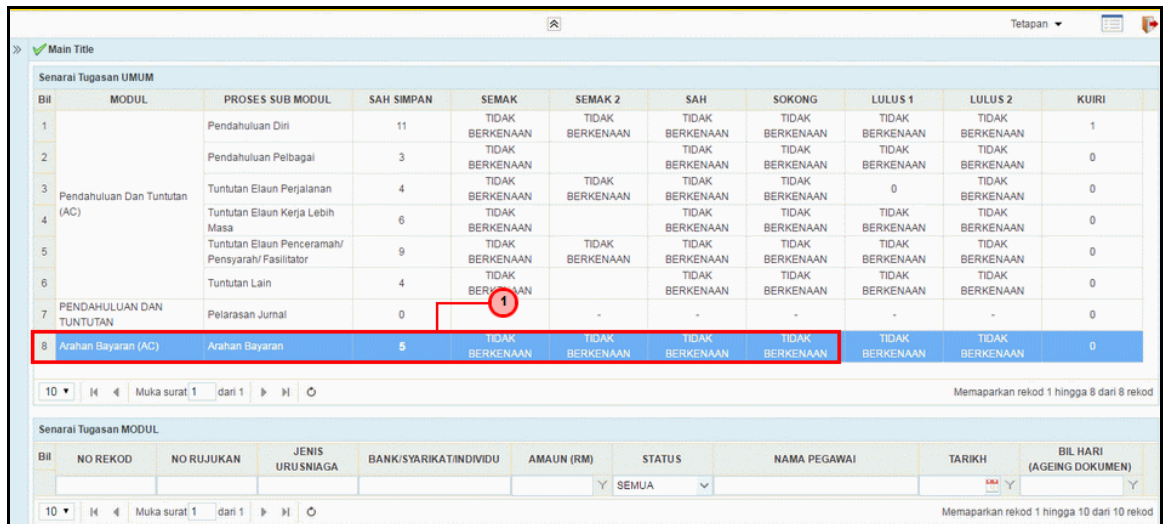
2. Skrin Senarai Tugas 1SPEKS dipaparkan



Bil	MODUL	PROSES SUB MODUL	SAH SIMPAN	SEMAK	SEMAK 2	SAH	SOKONG	LULUS 1	LULUS 2	KURI	
1		Pendahuluan Diri	11	TIDAK BERKENAAN	TIDAK BERKENAAN	TIDAK BERKENAAN	TIDAK BERKENAAN	TIDAK BERKENAAN	TIDAK BERKENAAN	1	
2		Pendahuluan Pelbagai	3	TIDAK BERKENAAN		TIDAK BERKENAAN	TIDAK BERKENAAN	TIDAK BERKENAAN	TIDAK BERKENAAN	0	
3	Pendahuluan Dan Tuntutan (AC)	Tuntutan Elaun Perjalanan	4	TIDAK BERKENAAN	TIDAK BERKENAAN	TIDAK BERKENAAN	TIDAK BERKENAAN	0	TIDAK BERKENAAN	0	
4		Tuntutan Elaun Kerja Lebih Masa	6	TIDAK BERKENAAN		TIDAK BERKENAAN	TIDAK BERKENAAN	TIDAK BERKENAAN	TIDAK BERKENAAN	0	
5		Tuntutan Elaun Penceramah/ Pensyarah/ Fasilitator	9	TIDAK BERKENAAN	TIDAK BERKENAAN	TIDAK BERKENAAN	TIDAK BERKENAAN	TIDAK BERKENAAN	TIDAK BERKENAAN	TIDAK BERKENAAN	0
6		Tuntutan Lain	4	TIDAK BERKENAAN		TIDAK BERKENAAN	TIDAK BERKENAAN	TIDAK BERKENAAN	TIDAK BERKENAAN	TIDAK BERKENAAN	0
7	PENDAHULUAN DAN TUNTUTAN	Pelarasan Jurnal	0	-	-	-	-	-	-	0	
8	Arahan Bayaran (AC)	Arahan Bayaran	5	TIDAK BERKENAAN	TIDAK BERKENAAN	TIDAK BERKENAAN	TIDAK BERKENAAN	TIDAK BERKENAAN	TIDAK BERKENAAN	0	

Langkah	Tindakan	Catatan
1	Klik pada simbol >> menu .	

3. Skrin Senarai Tugas 1SPEKS dipaparkan



Bil	MODUL	PROSES SUB MODUL	SAH SIMPAN	SEMAK	SEMAK 2	SAH	SOKONG	LULUS 1	LULUS 2	KURI	
1		Pendahuluan Diri	11	TIDAK BERKENAAN	TIDAK BERKENAAN	TIDAK BERKENAAN	TIDAK BERKENAAN	TIDAK BERKENAAN	TIDAK BERKENAAN	1	
2		Pendahuluan Pelbagai	3	TIDAK BERKENAAN		TIDAK BERKENAAN	TIDAK BERKENAAN	TIDAK BERKENAAN	TIDAK BERKENAAN	0	
3	Pendahuluan Dan Tuntutan (AC)	Tuntutan Elaun Perjalanan	4	TIDAK BERKENAAN	TIDAK BERKENAAN	TIDAK BERKENAAN	TIDAK BERKENAAN	0	TIDAK BERKENAAN	0	
4		Tuntutan Elaun Kerja Lebih Masa	6	TIDAK BERKENAAN		TIDAK BERKENAAN	TIDAK BERKENAAN	TIDAK BERKENAAN	TIDAK BERKENAAN	0	
5		Tuntutan Elaun Penceramah/ Pensyarah/ Fasilitator	9	TIDAK BERKENAAN	TIDAK BERKENAAN	TIDAK BERKENAAN	TIDAK BERKENAAN	TIDAK BERKENAAN	TIDAK BERKENAAN	TIDAK BERKENAAN	0
6		Tuntutan Lain	4	TIDAK BERKENAAN		TIDAK BERKENAAN	TIDAK BERKENAAN	TIDAK BERKENAAN	TIDAK BERKENAAN	TIDAK BERKENAAN	0
7	PENDAHULUAN DAN TUNTUTAN	Pelarasan Jurnal	0	-	-	-	-	-	-	0	
8	Arahan Bayaran (AC)	Arahan Bayaran	5	TIDAK BERKENAAN	TIDAK BERKENAAN	TIDAK BERKENAAN	TIDAK BERKENAAN	TIDAK BERKENAAN	TIDAK BERKENAAN	0	

Langkah	Tindakan	Catatan
1	Klik pada Dashboard Arahan Bayaran (AC).	

4. Skrin Senarai Tugas 1SPEKS dipaparkan

Bil	MODUL	PROSES SUB MODUL	SAH SIMPAN	SEMAK	SEMAK 2	SAH	SOKONG	LULUS 1	LULUS 2	KUIRI
1		Pendahuluan Diri	11	TIDAK BERKENAAN	TIDAK BERKENAAN	TIDAK BERKENAAN	TIDAK BERKENAAN	TIDAK BERKENAAN	TIDAK BERKENAAN	1
2		Pendahuluan Pelbagai	3	TIDAK BERKENAAN	TIDAK BERKENAAN	TIDAK BERKENAAN	TIDAK BERKENAAN	TIDAK BERKENAAN	TIDAK BERKENAAN	0
3	Pendahuluan Dan Tuntutan (AC)	Tuntutan Elaun Perjalanan	4	TIDAK BERKENAAN	TIDAK BERKENAAN	TIDAK BERKENAAN	TIDAK BERKENAAN	0	TIDAK BERKENAAN	0
4		Tuntutan Elaun Kerja Lebih Masa	6	TIDAK BERKENAAN	TIDAK BERKENAAN	TIDAK BERKENAAN	TIDAK BERKENAAN	TIDAK BERKENAAN	TIDAK BERKENAAN	0
5		Tuntutan Elaun Penceramah/ Pensyarah/ Fasilitator	9	TIDAK BERKENAAN	TIDAK BERKENAAN	TIDAK BERKENAAN	TIDAK BERKENAAN	TIDAK BERKENAAN	TIDAK BERKENAAN	0
6		Tuntutan Lain	4	TIDAK BERKENAAN	TIDAK BERKENAAN	TIDAK BERKENAAN	TIDAK BERKENAAN	TIDAK BERKENAAN	TIDAK BERKENAAN	0
7	PENDAHULUAN DAN TUNTUTAN	Pelarasan Jurnal	0	-	-	-	-	-	-	0
8	Arahan Bayaran (AC)	Arahan Bayaran	5	TIDAK BERKENAAN	TIDAK BERKENAAN	TIDAK BERKENAAN	TIDAK BERKENAAN	TIDAK BERKENAAN	TIDAK BERKENAAN	0

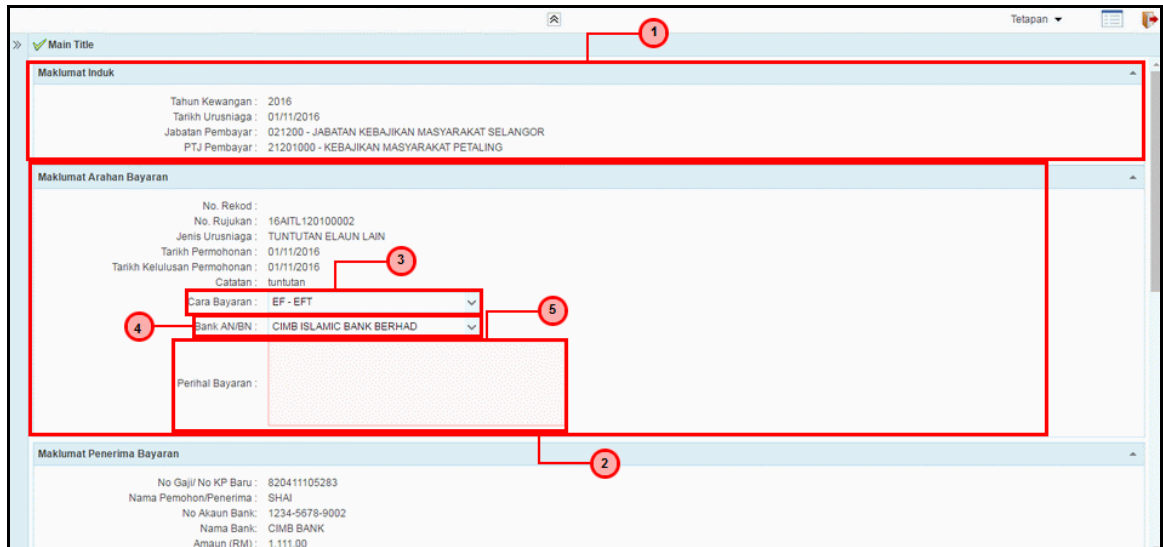
Langkah	Tindakan	Catatan
1	Klik pada Sah simpan Maklumat untuk	

5. Skrin Senarai Tugas 1SPEKS dipaparkan

Bil	NO REKOD	NO RUJUKAN	JENIS URUS NIAGA	BANK/SYARIKAT/INDIVIDU	AMAUN (RM)	STATUS	NAMA PEGAWAI	TARIKH	BIL HARI (AGEING DOKUMEN)
1	16AIPD120100006		ARAHAN BAYARAN	ZURAIMI	501.00	SIMPAN			
2	16AIPD120100003		ARAHAN BAYARAN	ABU AZRI B.H.J. JOHARI	550.00	SIMPAN	AC-PTJ-PENYEDIA-0101	26/09/2016	36

Langkah	Tindakan	Catatan
1	Klik pada Maklumat pada Senarai Tugas Modul.	

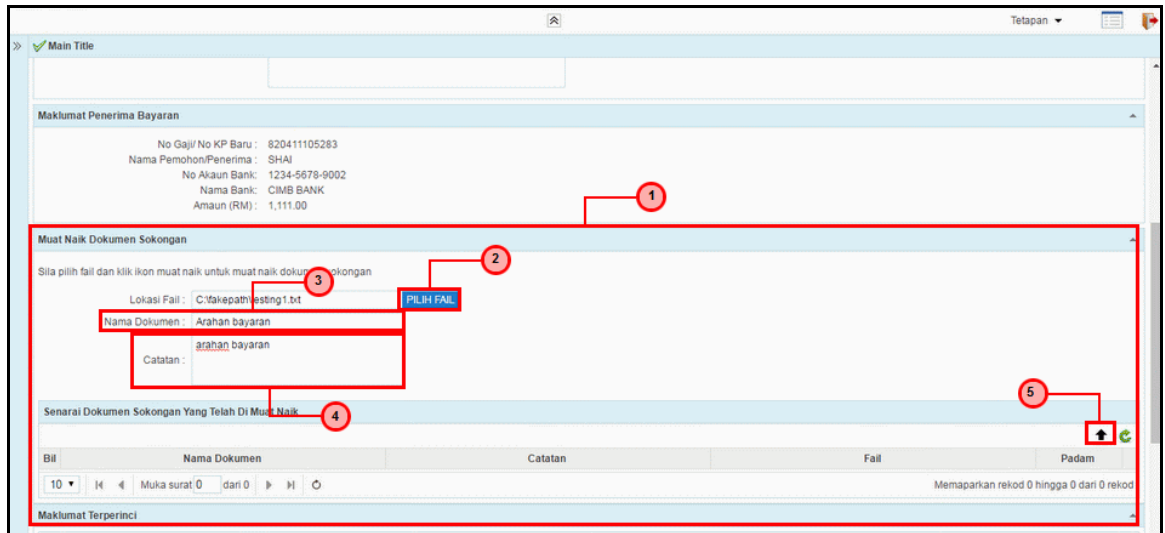
6. Skrin Penyediaan 1SPEKS dipaparkan




The screenshot shows a web application interface for payment instructions. It is divided into three main sections: 'Maklumat Induk' (Main Information), 'Maklumat Arahan Bayaran' (Payment Instruction Information), and 'Maklumat Penerima Bayaran' (Payment Recipient Information). Red boxes and numbered callouts (1-5) highlight specific areas: 1 points to the browser title bar, 2 points to the recipient details, 3 points to the 'Cara Bayaran' dropdown menu, 4 points to the 'Bank AN/BN' dropdown menu, and 5 points to the 'Perihal Bayaran' (Payment Amount) input field.

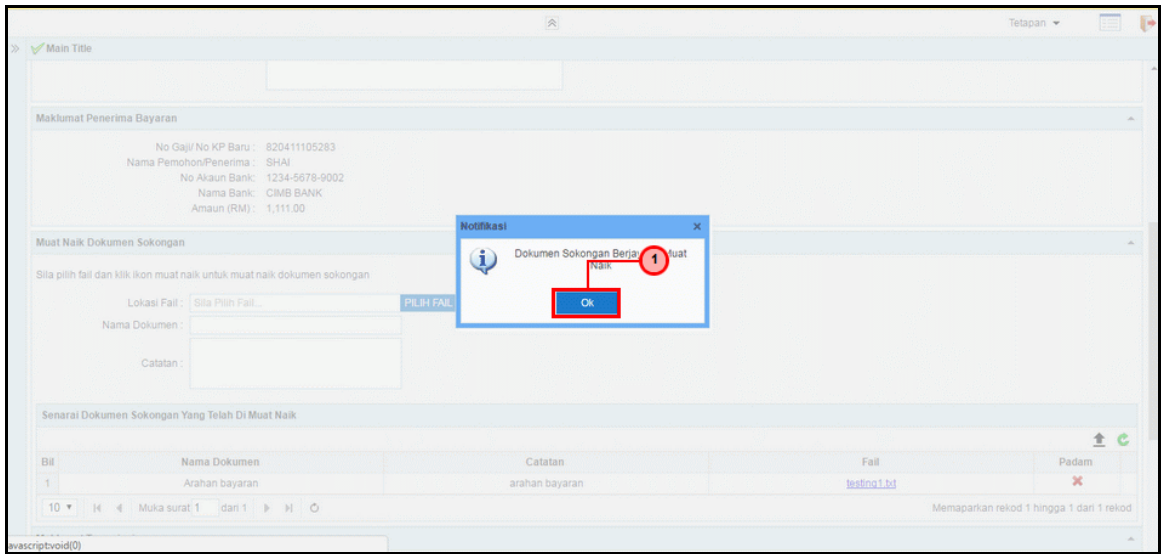
Langkah	Tindakan	Catatan
1	Sistem akan auto papar pada Maklumat Induk.	
2	Pada Maklumat Arahan Bayaran untuk lengkapkan Maklumat.	
3	Klik pada medan Cara Bayaran <i>drop down list</i> .	
4	Klik pada medan Bank AN/BN <i>drop down list</i>	
5	Kunci Masuk pada medan Perihal Bayaran.	

7. Skrin Penyediaan 1SPEKS dipaparkan



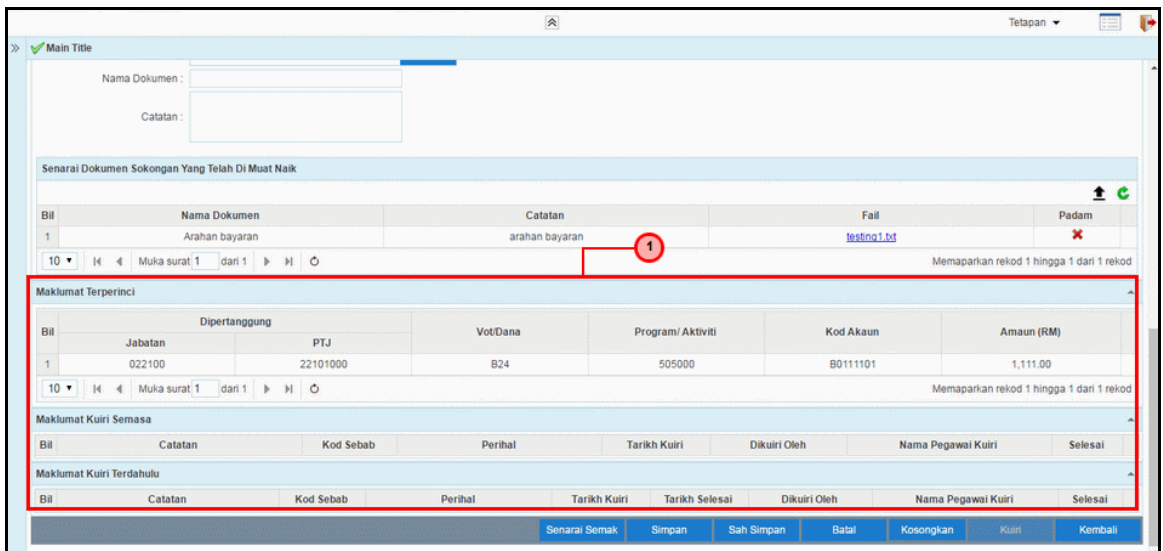
Langkah	Tindakan	Catatan
1	Kunci masuk maklumat pada panel Muat naik dokumen sokongan.	
2	Klik pada Pilih Fail di medan Lokasi Fail.	
3	Kunci masuk pada Nama Dokumen	
4	Kunci masuk pada medan catatan.	
5	Klik pada icon  muat naik.	

8. Skrin Penyediaan 1SPEKS dipaparkan



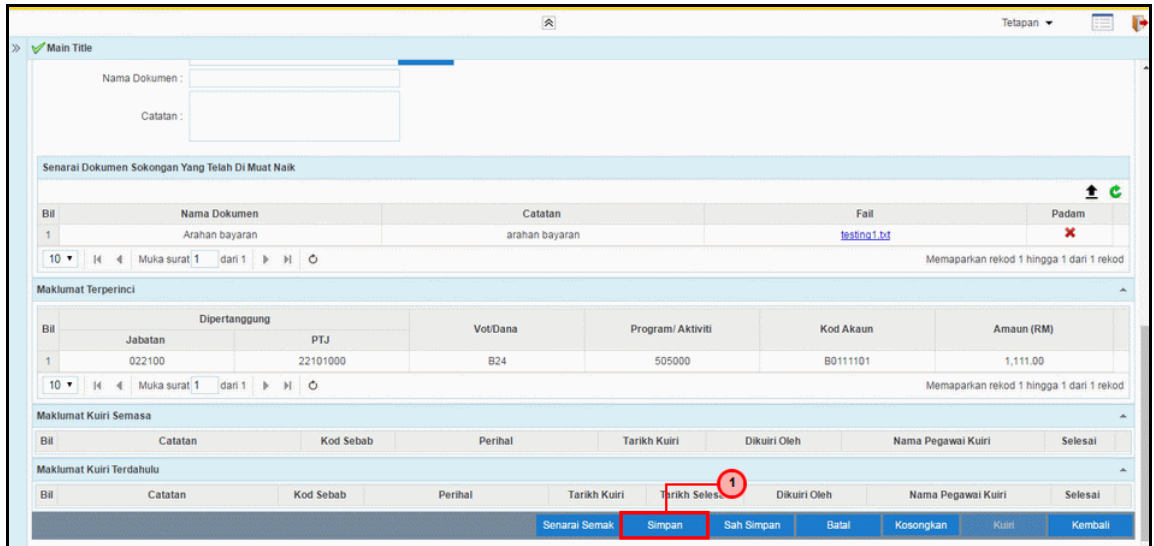
Langkah	Tindakan	Catatan
1	Klik pada butang OK.	

9. Skrin Penyediaan 1SPEKS dipaparkan



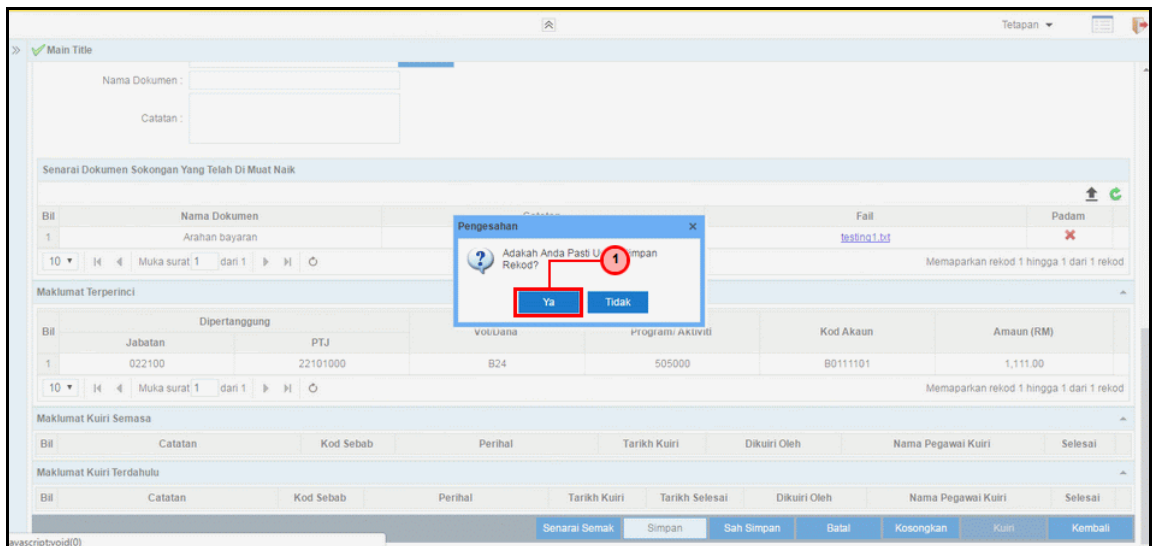
Langkah	Tindakan	Catatan
1	Semak maklumat pada Maklumat terperinci selepas dokumen di muat naik.	

10. Skrin Penyediaan 1SPEKS dipaparkan



Langkah	Tindakan	Catatan
1	Klik pada butang Simpan.	

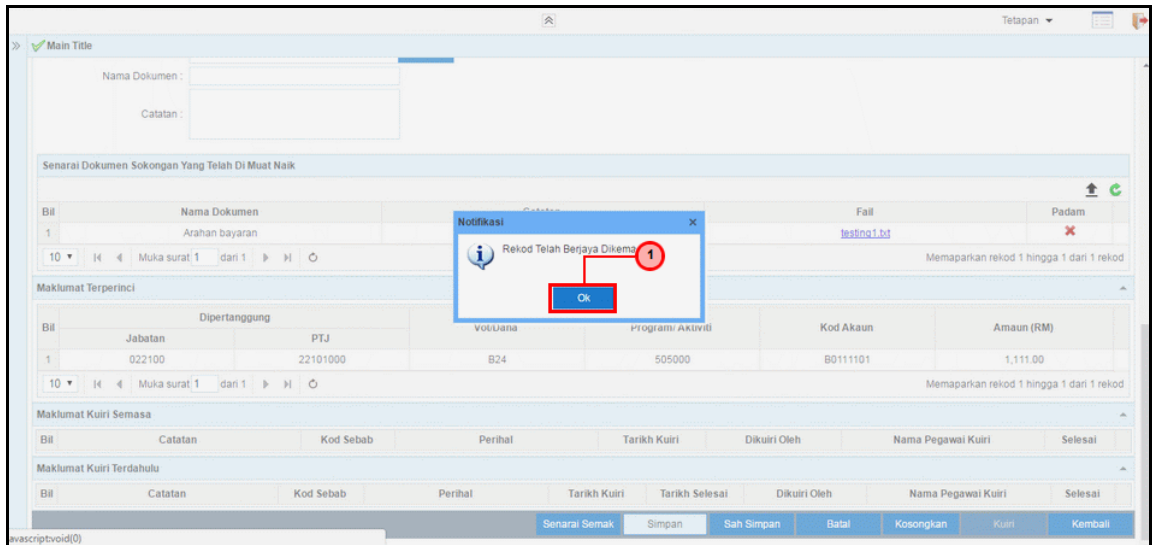
11. Skrin Penyediaan 1SPEKS dipaparkan



Langkah	Tindakan	Catatan
1	Klik pada Butang Ya.	

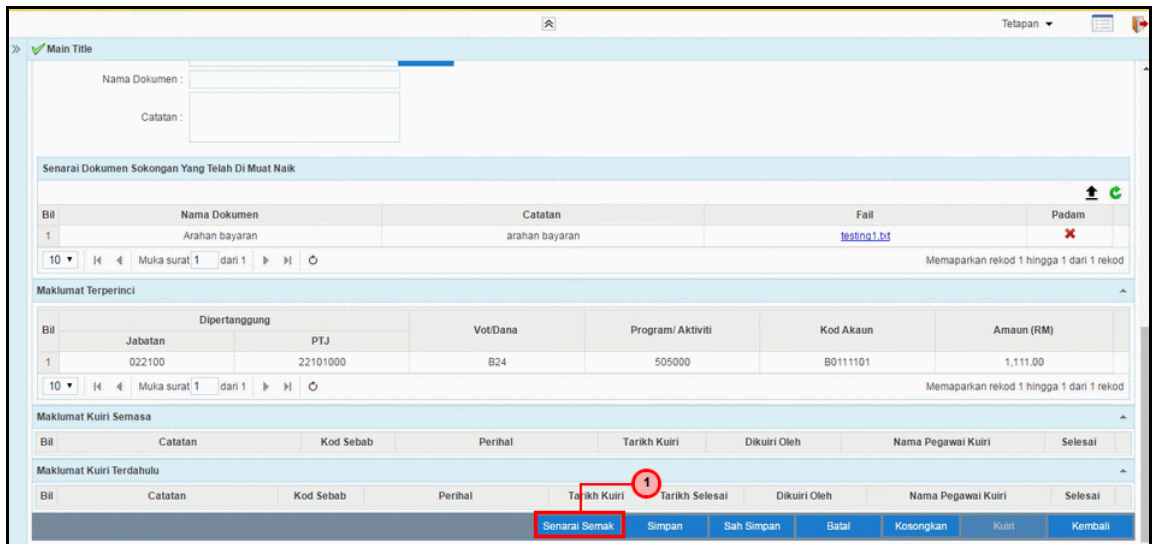


12. Skrin Penyediaan 1SPEKS dipaparkan



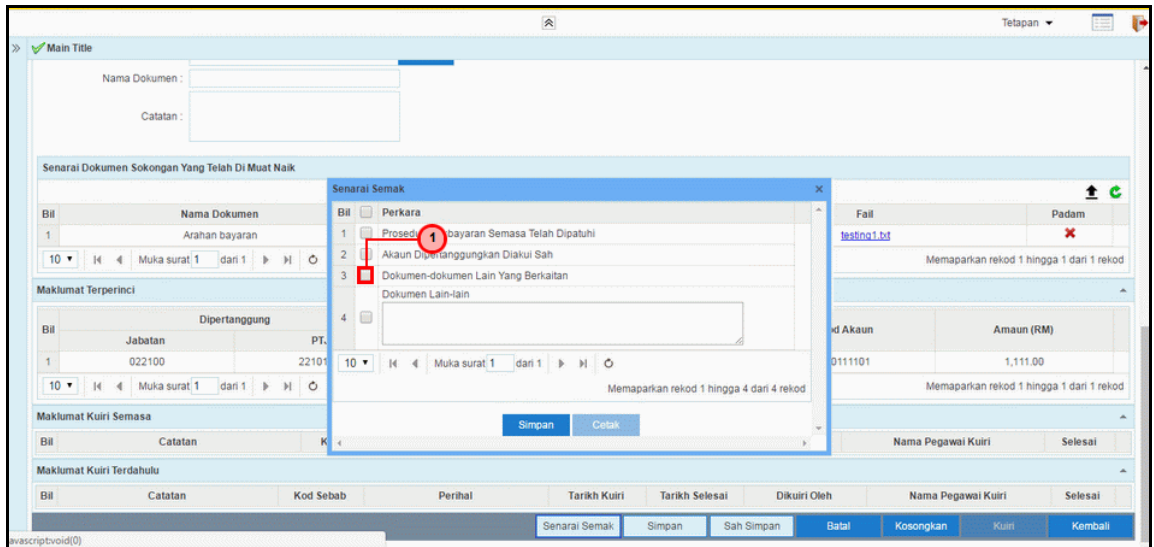
Langkah	Tindakan	Catatan
1	Klik pada Butang OK.	

13. Skrin Penyediaan 1SPEKS dipaparkan.



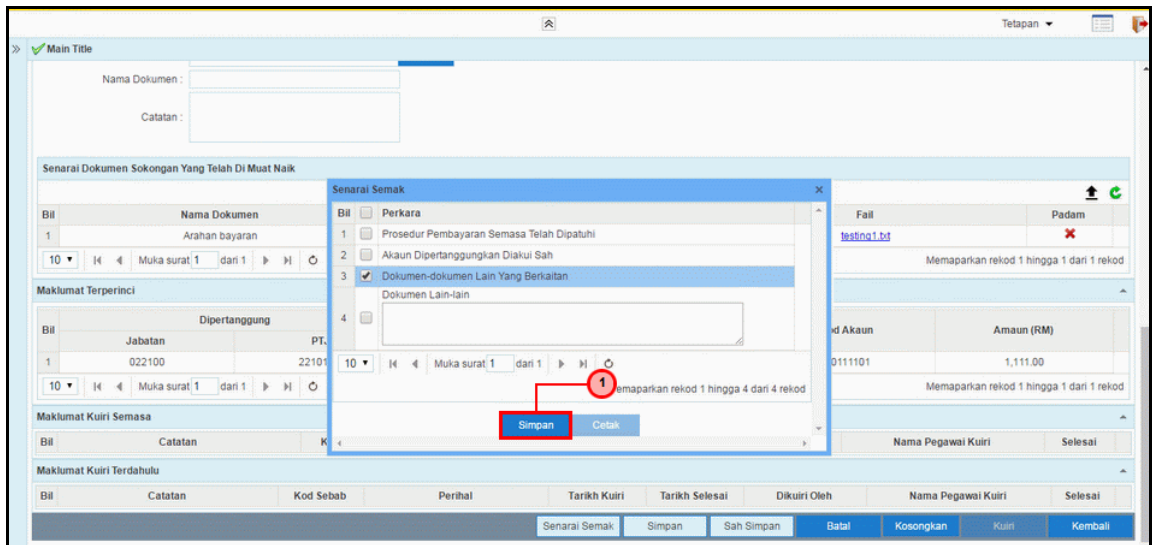
Langkah	Tindakan	Catatan
1	Klik pada Butang Senarai semak.	

14. Skrin Penyediaan 1SPEKS dipaparkan



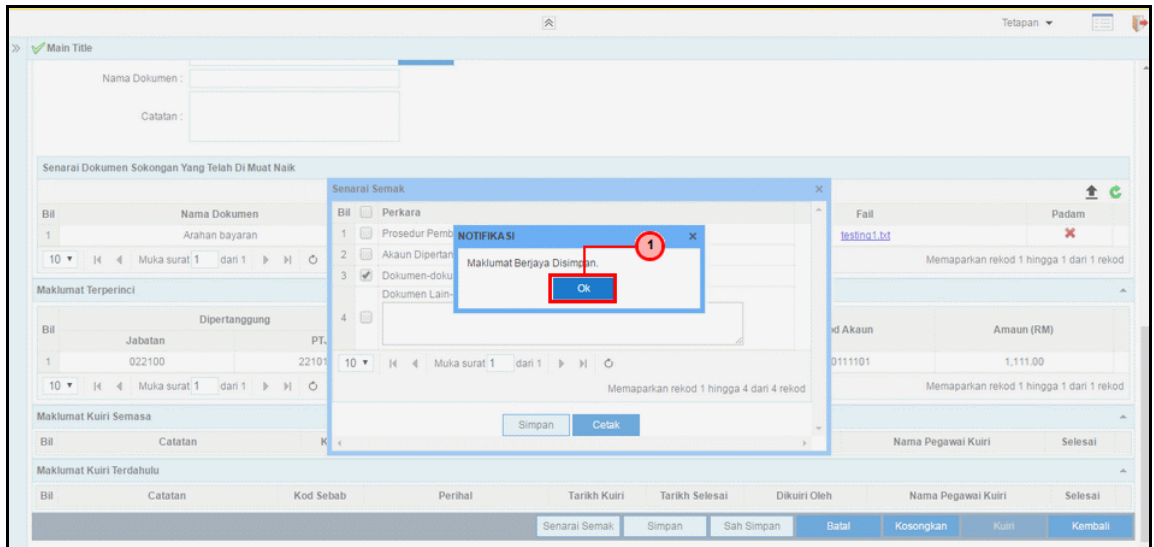
Langkah	Tindakan	Catatan
1	Tandakan pada Maklumat yang Di pilih.	

15. Skrin Penyediaan 1SPEKS dipaparkan



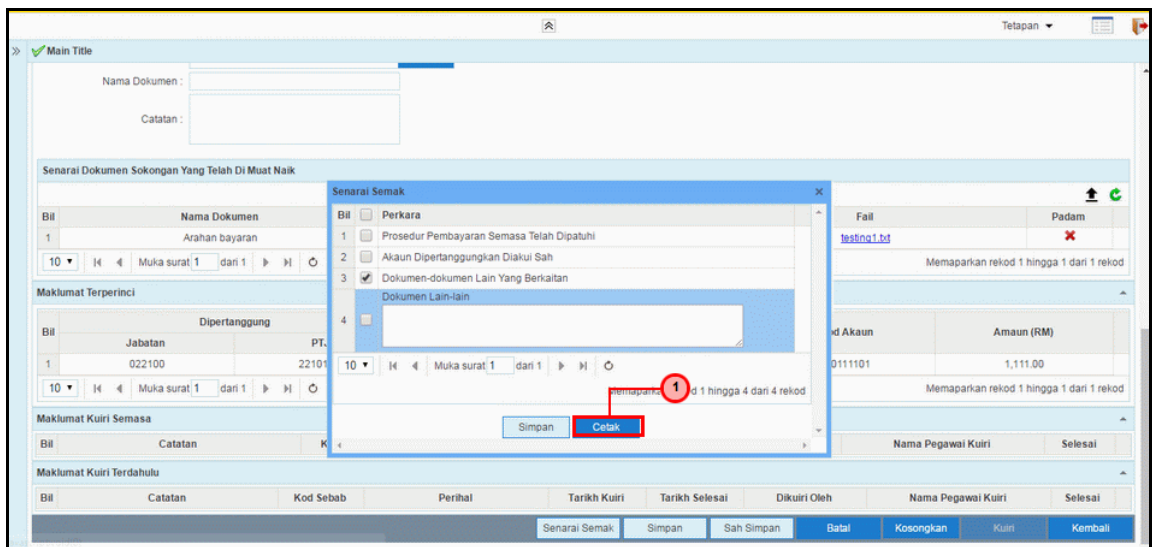
Langkah	Tindakan	Catatan
1	Klik pada Butang Simpan.	

16. Skrin Penyediaan 1SPEKS dipaparkan



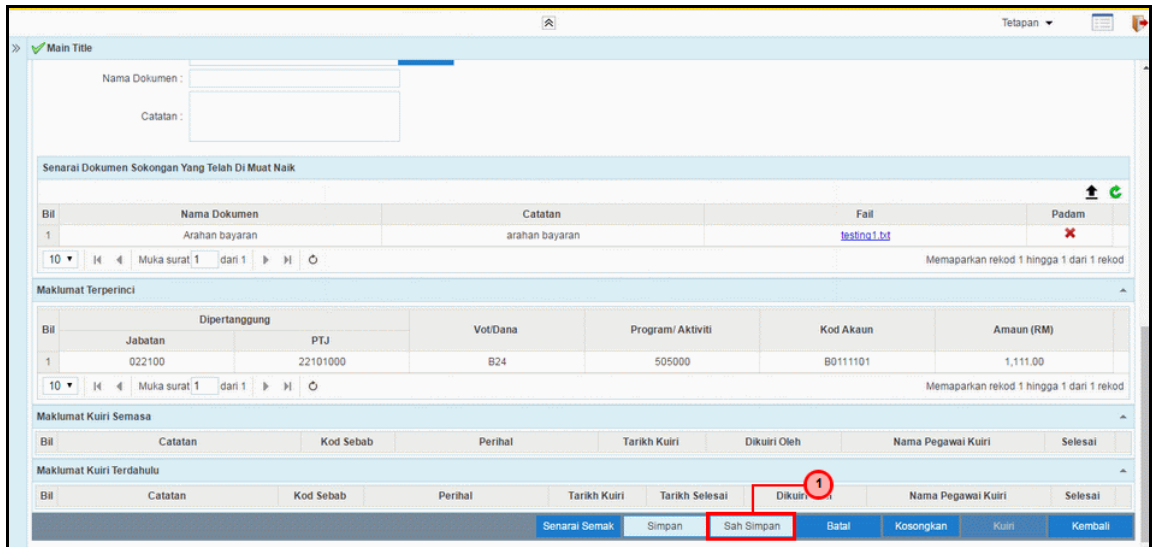
Langkah	Tindakan	Catatan
1	Klik pada Butang OK.	

17. Skrin Penyediaan 1SPEKS dipaparkan



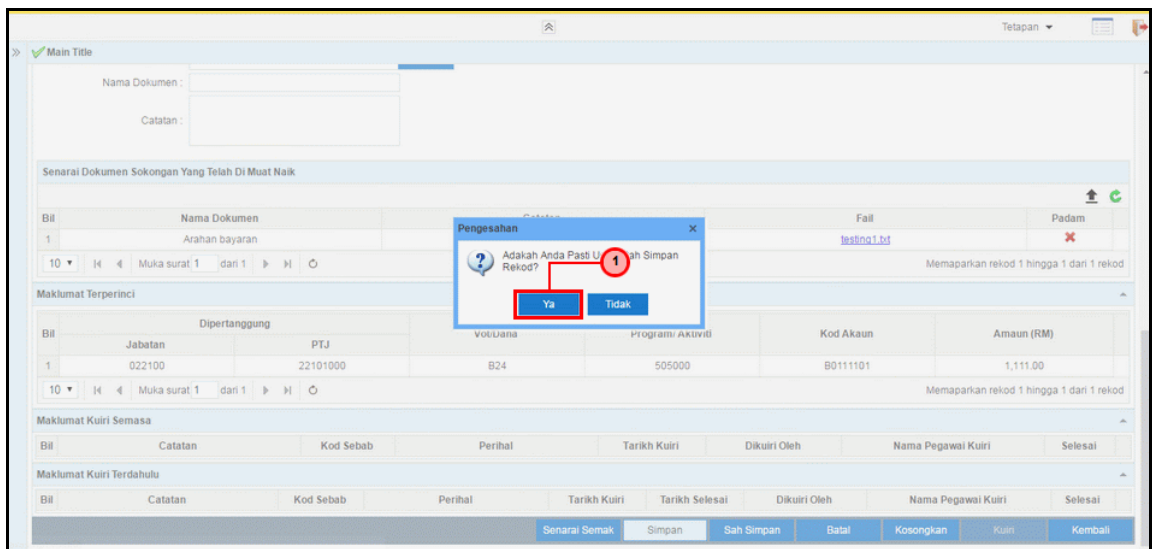
Langkah	Tindakan	Catatan
1	Klik pada Butang Cetak selepas Di simpan.	

18. Skrin Penyediaan 1SPEKS dipaparkan



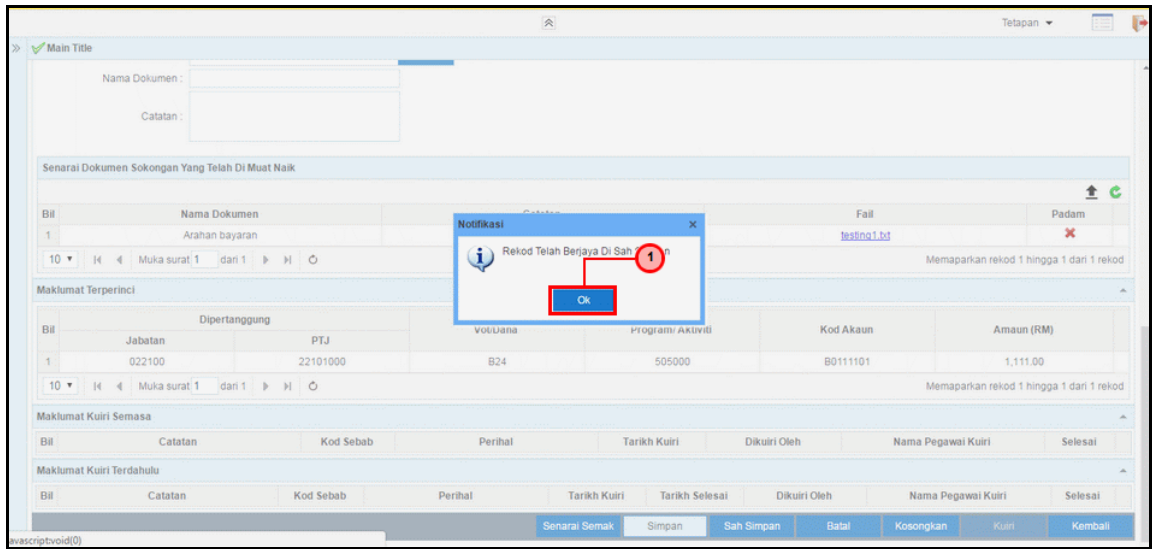
Langkah	Tindakan	Catatan
1	Klik pada Butang Sah Simpan.	

19. Skrin Penyediaan 1SPEKS dipaparkan



Langkah	Tindakan	Catatan
1	Klik pada Butang Ya.	

20. Skrin Penyediaan 1SPEKS dipaparkan



Langkah	Tindakan	Catatan
1	Klik pada Butang OK.	

21. Tamat Bagi proses Penyedia AC-09-01 Arahan Bayaran

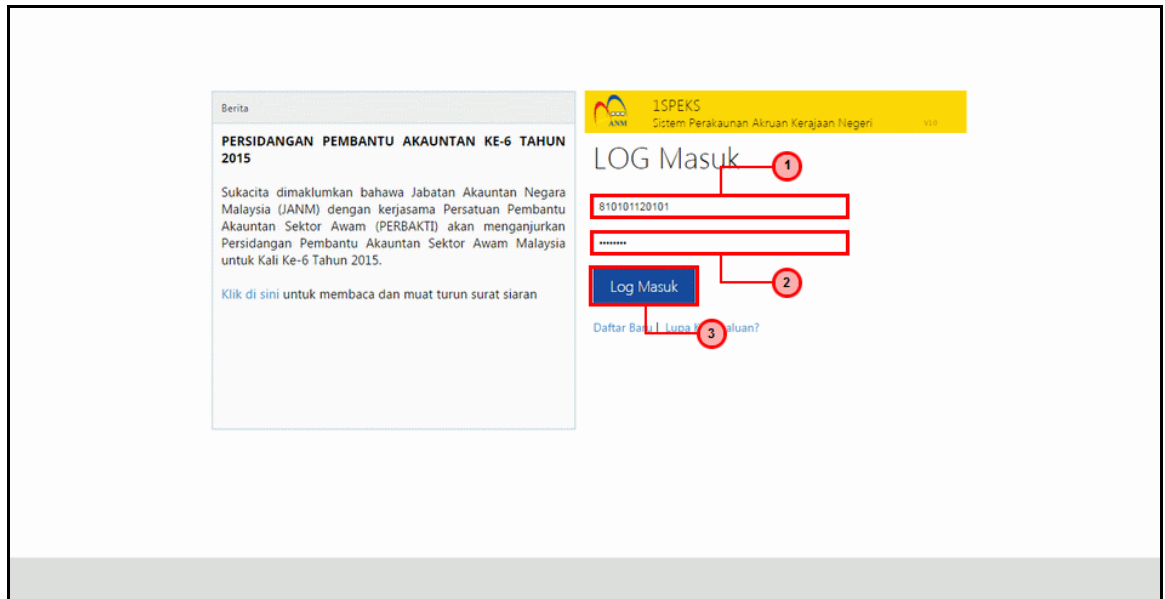
Bil	MODUL	PROSES SUB MODUL	SAH SIMPAN	SEMAK	SEMAK 2	SAH	SOKONG	LULUS 1	LULUS 2	KUIRI
1		Pendahuluan Diri	11	TIDAK BERKENAAN	TIDAK BERKENAAN	TIDAK BERKENAAN	TIDAK BERKENAAN	TIDAK BERKENAAN	TIDAK BERKENAAN	1
2		Pendahuluan Pelbagai	3	TIDAK BERKENAAN	TIDAK BERKENAAN	TIDAK BERKENAAN	TIDAK BERKENAAN	TIDAK BERKENAAN	TIDAK BERKENAAN	0
3	Pendahuluan Dan Tuntutan (AC)	Tuntutan Elaun Perjalanan	4	TIDAK BERKENAAN	TIDAK BERKENAAN	TIDAK BERKENAAN	TIDAK BERKENAAN	0	TIDAK BERKENAAN	0
4		Tuntutan Elaun Kerja Lebih Masa	6	TIDAK BERKENAAN	TIDAK BERKENAAN	TIDAK BERKENAAN	TIDAK BERKENAAN	TIDAK BERKENAAN	TIDAK BERKENAAN	0
5		Tuntutan Elaun Penceramah/Pensyarah/Fasilitator	9	TIDAK BERKENAAN	TIDAK BERKENAAN	TIDAK BERKENAAN	TIDAK BERKENAAN	TIDAK BERKENAAN	TIDAK BERKENAAN	0
6		Tuntutan Lain	4	TIDAK BERKENAAN	TIDAK BERKENAAN	TIDAK BERKENAAN	TIDAK BERKENAAN	TIDAK BERKENAAN	TIDAK BERKENAAN	0
7	PENDAHULUAN DAN TUNTUTAN	Pelarasan Jumlah	0	-	-	-	-	-	-	0
8	Arahan Bayaran (AC)	Arahan Bayaran	4	TIDAK BERKENAAN	TIDAK BERKENAAN	TIDAK BERKENAAN	TIDAK BERKENAAN	TIDAK BERKENAAN	TIDAK BERKENAAN	0

Bil	NO REKOD	NO RUJUKAN	JENIS URUSNIAGA	BANK/SYARIKAT/INDIVIDU	AMAUN (RM)	STATUS	NAMA PEGAWAI	TARIKH	BIL HARI (AGEING DOKUMEN)
-----	----------	------------	-----------------	------------------------	------------	--------	--------------	--------	---------------------------

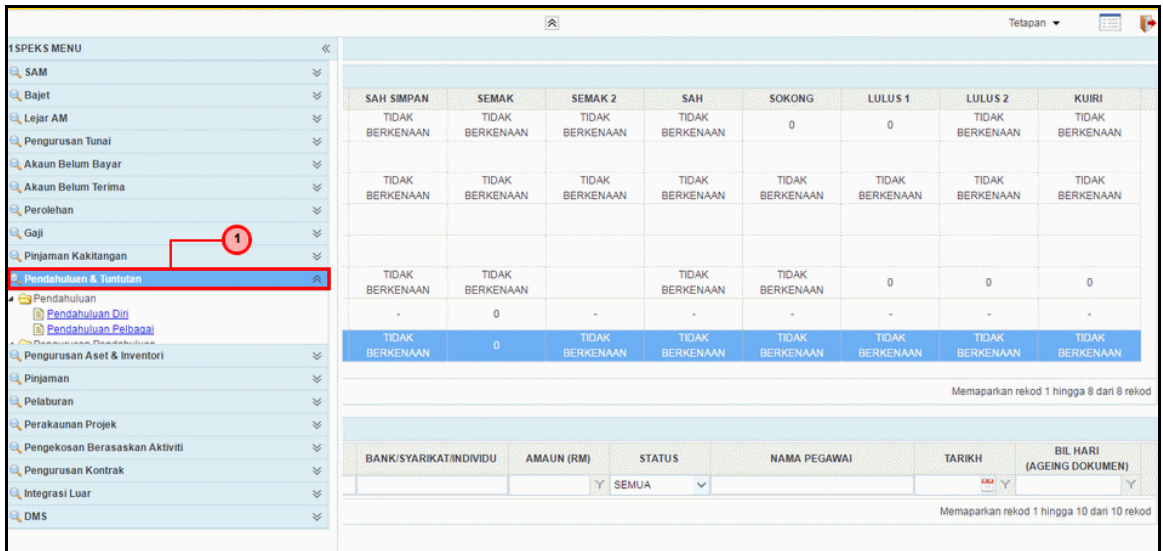
## 2.2 Skrin Penyemak

### 1. Skrin Log Masuk aplikasi 1SPEKS dipaparkan



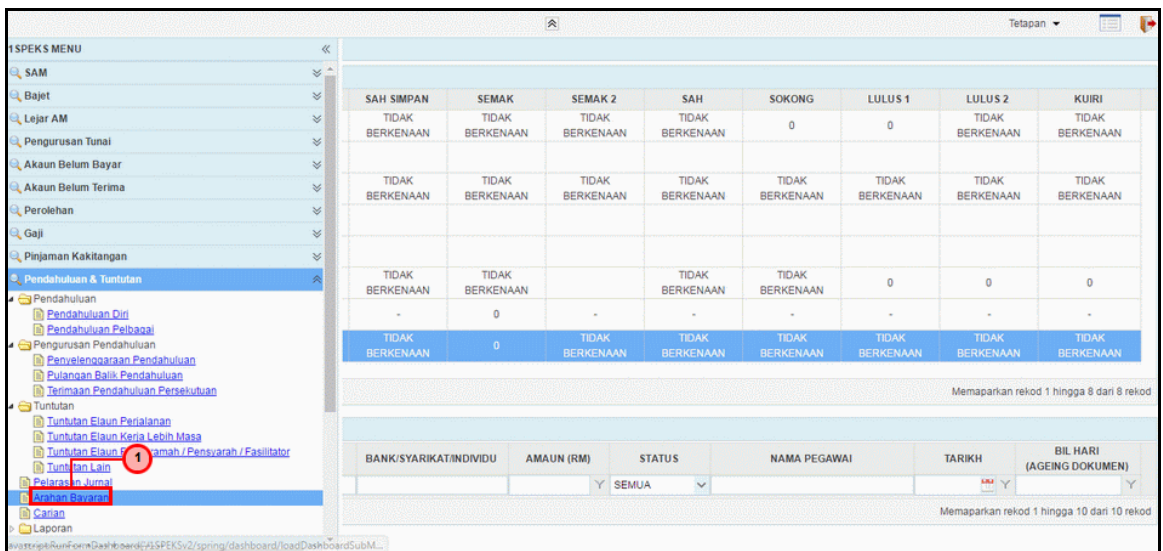
Langkah	Tindakan	Catatan
1	Klik untuk masukan <b>ID PENGGUNA</b> .	
2	Klik untuk masukan <b>KATA LALUAN</b> .	
3	Klik pada butang <b>LOG MASUK</b> .	

2. Skrin Senarai Tugas 1SPEKS dipaparkan



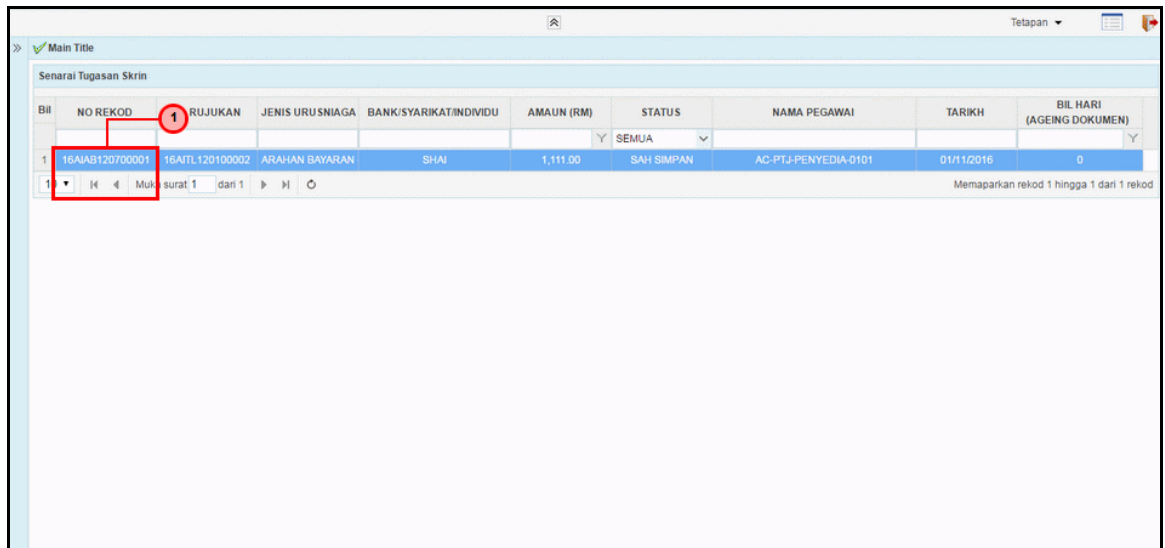
Langkah	Tindakan	Catatan
1	Klik pada Menu Simbol dan Klik pada Pendahuluan & tuntutan.	

3. Skrin Senarai Tugas 1SPEKS dipaparkan



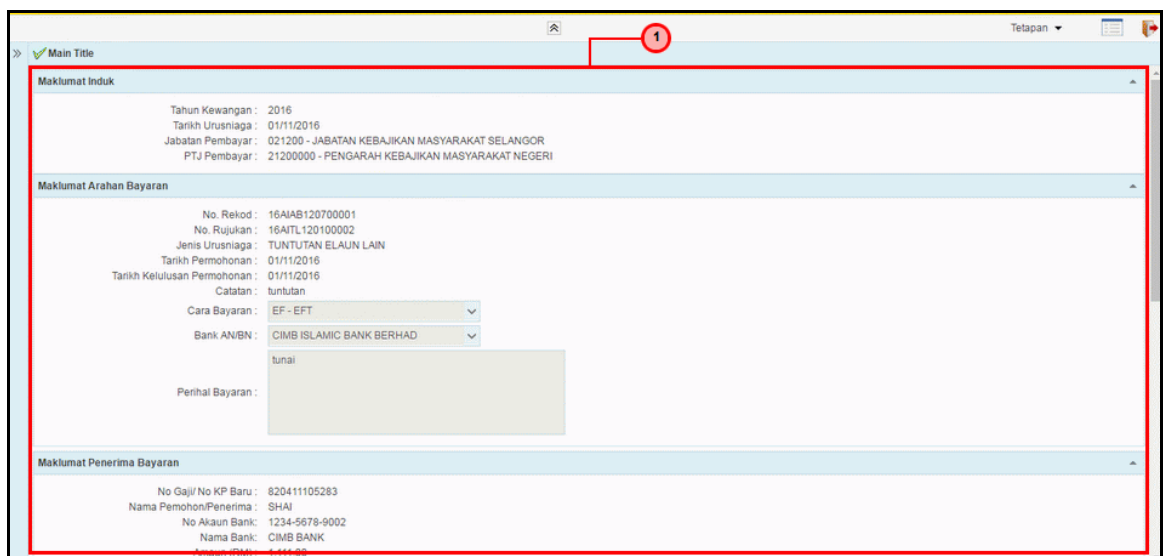
Langkah	Tindakan	Catatan
1	Klik pada Arahan Bayaran.	

4. Skrin Senarai Tugas 1SPEKS dipaparkan



Langkah	Tindakan	Catatan
1	Klik pada Maklumat Senarai tugas Modul yang Dipilih.	

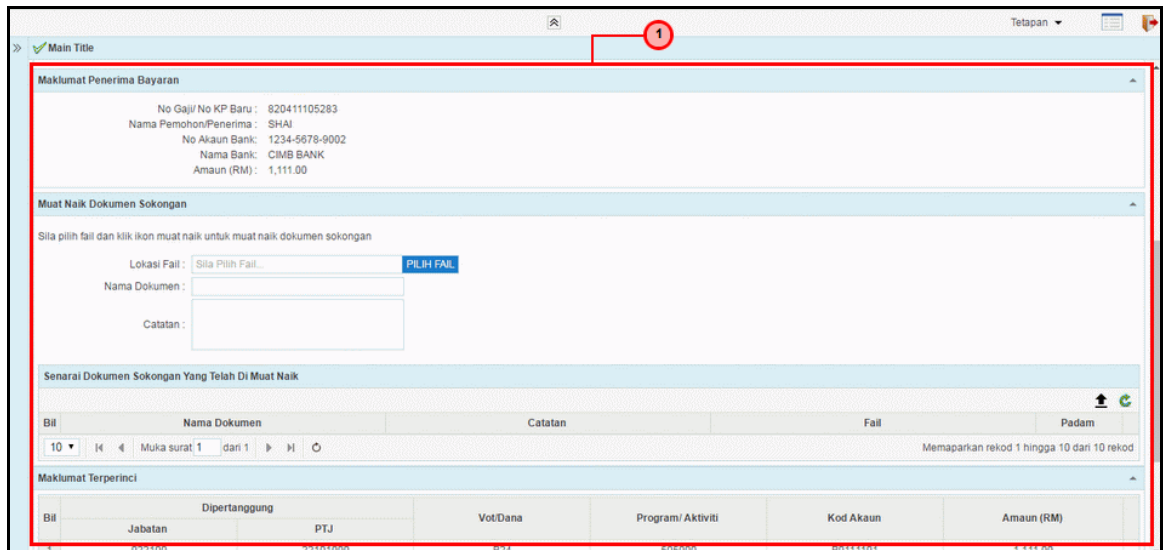
5. Skrin Semakan 1SPEKS dipaparkan



Langkah	Tindakan	Catatan
1	Semak Pada Maklumat Induk, Maklumat Arahan Bayaran, dan Maklumat Penerima Bayaran.	

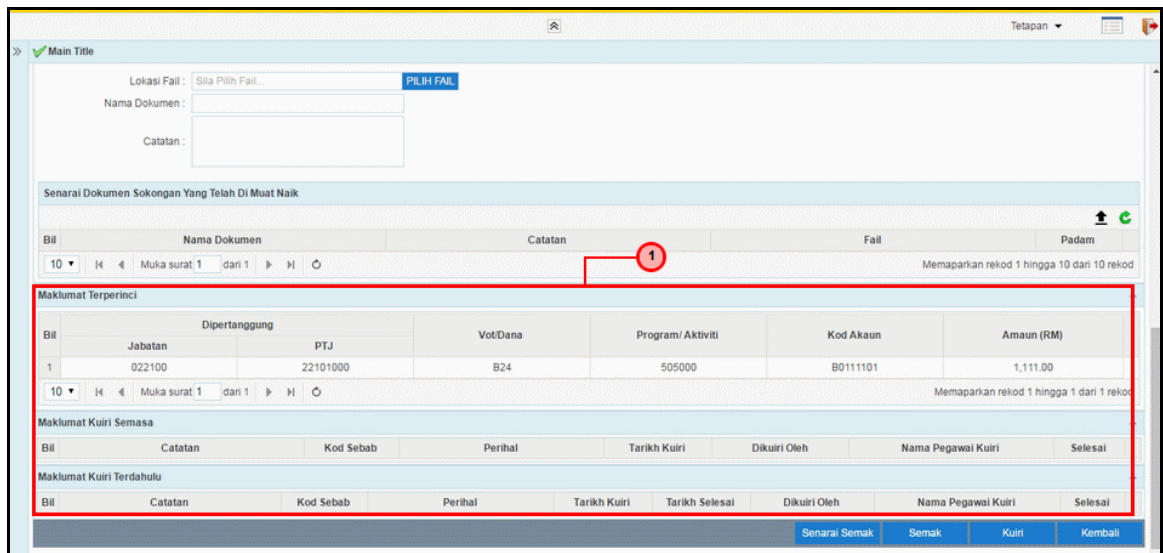


6. Skrin Semakan 1SPEKS dipaparkan



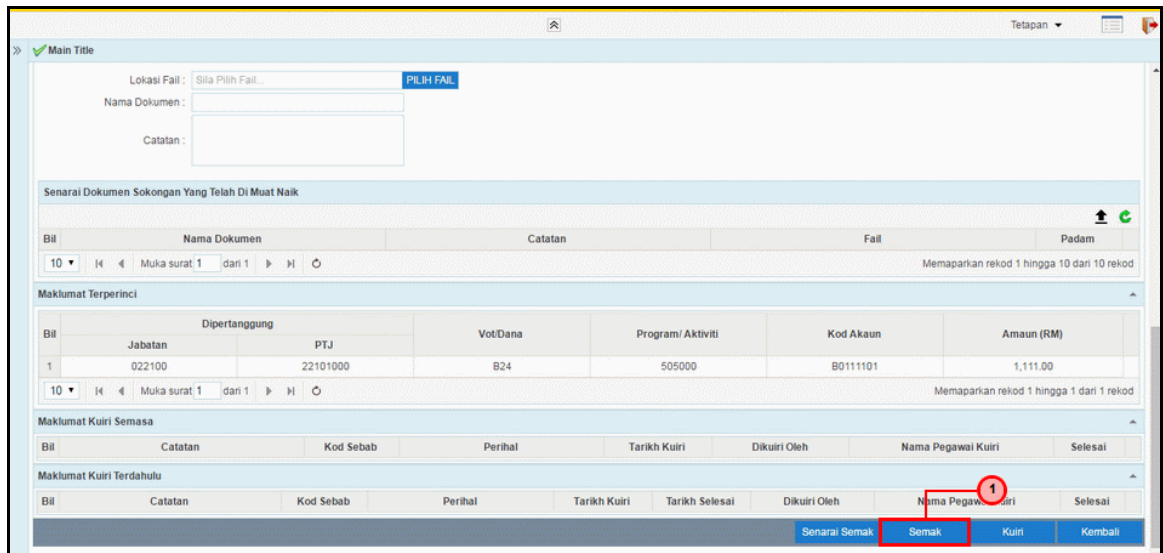
Langkah	Tindakan	Catatan
1	Semak pada Maklumat Penerima Bayaran, Muat Naik Dokumen Sokongan, dan Senarai Dokumen Sokongan Yang telah Di muat Naik.	

7. Skrin Semakan 1SPEKS dipaparkan



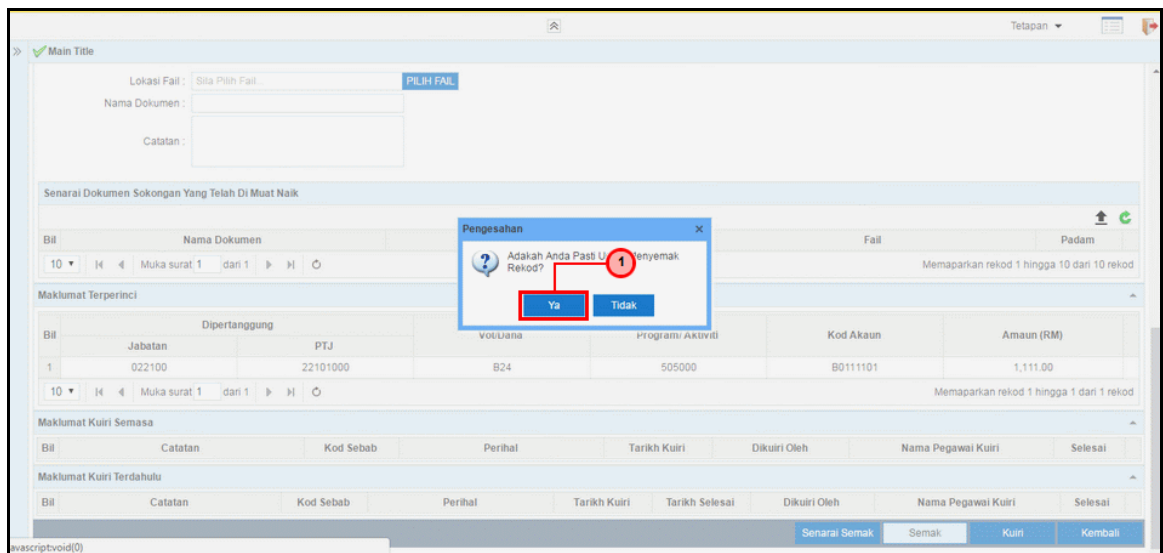
Langkah	Tindakan	Catatan
1	Semak Maklumat terperinci dan Maklumat Kuir semasa.	

8. Skrin Semakan 1SPEKS dipaparkan



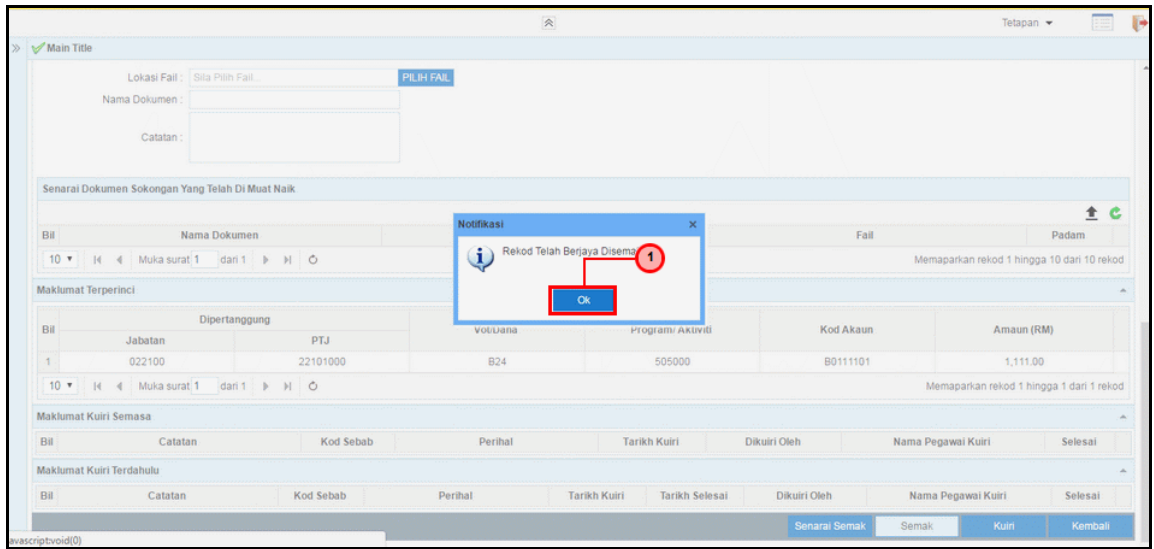
Langkah	Tindakan	Catatan
1	Klik pada butang Semak.	

9. Skrin Semakan 1SPEKS dipaparkan




Langkah	Tindakan	Catatan
1	Klik pada Butang YA.	

10. Skrin Semakan 1SPEKS dipaparkan



Langkah	Tindakan	Catatan
1	Klik pada Butang OK.	

11. Tamat Bagi proses Lulus AC-09-01 Arahan Bayaran



Bil	MODUL	PROSES SUB MODUL	SAH SIMPAN	SEMAK	SEMAK 2	SAH	SOKONG	LULUS 1	LULUS 2	KUIRI
1		Pendahuluan Diri	TIDAK BERKENAAN	TIDAK BERKENAAN	TIDAK BERKENAAN	TIDAK BERKENAAN	0	0	TIDAK BERKENAAN	TIDAK BERKENAAN
2		Pendahuluan Peibagai								
3	Pendahuluan Dan Tuntutan (AC)	Tuntutan Elaun Perjalanan	TIDAK BERKENAAN	TIDAK BERKENAAN	TIDAK BERKENAAN	TIDAK BERKENAAN	TIDAK BERKENAAN	TIDAK BERKENAAN	TIDAK BERKENAAN	TIDAK BERKENAAN
4		Tuntutan Elaun Kerja Lebih Masa								
5		Tuntutan Elaun Penceramah/ Pensyarah/ Fasilitator								
6		Tuntutan Lain	TIDAK BERKENAAN	TIDAK BERKENAAN		TIDAK BERKENAAN	TIDAK BERKENAAN	0	0	0
7	PENDAHULUAN DAN TUNTUTAN	Pelarasan Jurnal	-	0	-	-	-	-	-	-
8	Arahan Bayaran (AC)	Arahan Bayaran	TIDAK BERKENAAN	0	TIDAK BERKENAAN	TIDAK BERKENAAN	TIDAK BERKENAAN	TIDAK BERKENAAN	TIDAK BERKENAAN	TIDAK BERKENAAN

Bil	NO REKOD	NO RUJUKAN	JENIS URU SNIAGA	BANK/SYARIKAT/INDIVIDU	AMAUN (RM)	STATUS	NAMA PEGAWAI	TARIKH	BIL HARI (AGEING DOKUMEN)
						SEMUA			